

K-MAG® Kreuzdreher mit Nadelkulisse

Der K-MAG® Kreuzdreher mit Nadelkulisse zeichnet sich durch die konsequente Umsetzung der bewährten Kreuzdreherabbindung für den hochtourigen Jacquardbereich aus.

Die ausgereifte Konstruktion ist gekennzeichnet durch

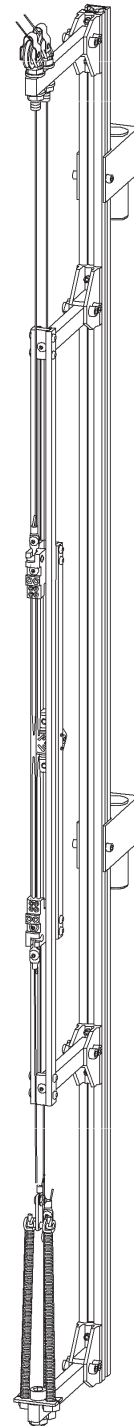
- eine stabile, anwendungsoptimierte Edelstahl/Kunststoffkonstruktion
- die Möglichkeit des direkten Antriebs von der Jacquardmaschine (Messerkorb) bzw. alternativer Steuerung von der Platine oder anforderungs-individuell durch die Fachbildemaschine
- leichtgängige Umlenkrollen mit Ausfädlerschut
- die Reduzierung der beweglichen Teile auf ein Minimum
- große Verschleißfestigkeit
- schnelle und problemlose Installation mittels verschiedener Adapter für alle gängigen Webmaschinen im Jacquardbereich
- ein sehr gutes Preis-Leistungs-Verhältnis
- sicheres Abbinden der Kante bis 750 Schuss pro Minute

Aufgrund der besonderen Anforderungen in der modernen Jacquardweberei wurde unter Beibehaltung des Permanentmagnetsystems und der darauf aufbauenden Kreuzdreherabbindung die Anzahl der für die Abbindung erforderlichen beweglichen Teile auf die so genannte Nadelkulisse reduziert. Dadurch ist nicht nur die aufzuwendende Energie zur Steuerung des Drehers über die Jacquardmaschine minimiert, sondern auch die Vibration der Gesamtkonstruktion. Leichtgängige Umlenkrollen und keramische Fadenführungen in allen kritischen Bereichen garantieren im Zusammenhang mit dem Nadelkulisssystem hohe Geschwindigkeiten und verbesserte Produktivität.

Zur einwandfreien Funktion des K-MAG® Kreuzdrehers mit Nadelkulisse sind

- Klöcker Dreherspulenlagerungen in variablen Befestigungsausführungen für vier oder acht Spulen und die
- Klöcker Fadenumlenkungen mit verschiedenen Befestigungsadaptern für vier oder acht Fäden unverzichtbare Komponenten.

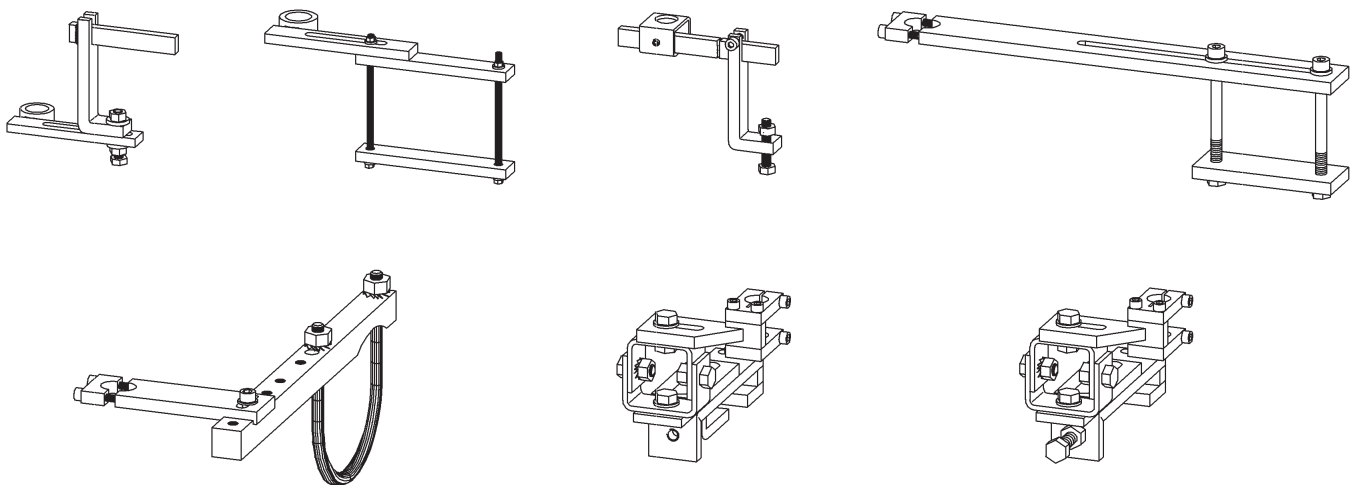
Sie komplettieren die Klöcker Funktionseinheit.



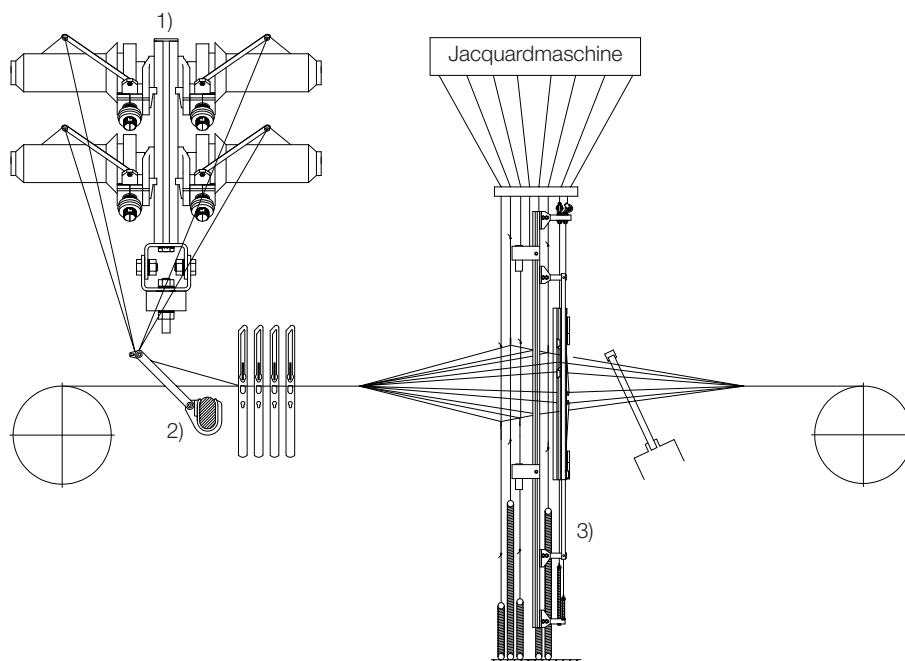
K-MAG® Kreuzdreher mit Nadelkulisse

Die moderne Jacquardweberei mit dem K-MAG® Kreuzdreher mit Nadelkulisse erfordert aufgrund der Vielzahl webtechnischer oder kundenindividueller Anforderungen verschiedene Befestigungsmöglichkeiten. Die qualitativ hochwertigen Klöcker-Adapter für Jacquarddreher sind für alle gängigen Jacquardwebmaschinen erhältlich, schnell und einfach zu installieren und bieten für jede Problemstellung die richtige Alternative für die heute in der modernen Weberei geforderte Flexibilität.

Das Klöcker-Adapterprogramm für Jacquarddreher



Die Klöcker Funktionseinheit



1) Klöcker Dreherspulenlagerung 2) Klöcker Fadenumlenkung 3) K-MAG® Kreuzdreher mit Nadelkulisse

Technische Änderungen ohne Vorankündigung jederzeit vorbehalten. Geschwindigkeitsangaben basieren ausschließlich auf Einsatz der Klöcker Funktionseinheit. Zeichnungen sind grundsätzlich annähernde Darstellungen.

Ausführliche Informationen und individuelle Beratung durch unsere webtechnische Hotline – bitte sprechen Sie uns an!